

# 2017 2분기 경영실적

2017.7.21

본 자료는 2017년 2분기 실적에 대한 사업보고서가 제출되지 않은 상태에서, 투자자 여러분의 편의를 위하여 작성된 것으로, 본 자료의 내용 중 일부는 사업보고서 제출 과정에서 달라질 수 있음을 양지하시기 바랍니다.

한편 본 자료는 일부 미래에 대한 예측 정보를 포함하고 있습니다. 이러한 예측 정보는 실제 결과와 향후 차이가 발생할 수 있음을 양지하시기 바랍니다.

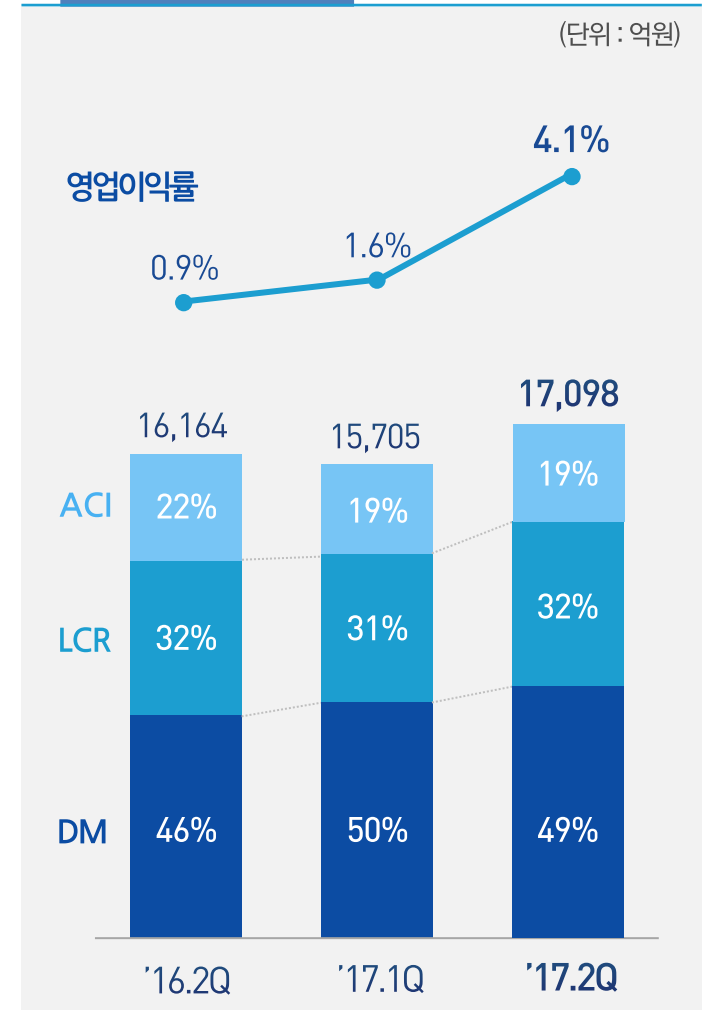
본 자료의 재무정보는 한국채택국제회계기준에 따라 작성되었습니다.

# '17.2분기 전사 실적

## 손익 계산서

(단위: 억원)	'17.2Q	'17.1Q	QoQ	'16.2Q	YoY
매출액	17,098	15,705	1,393↑	16,164	934↑
매출원가	13,730	13,043	687↑	13,278	452↑
매출총이익	3,368	2,662	706↑	2,886	482↑
판매비	2,661	2,407	254↑	2,734	73↓
영업이익	707	255	452↑	152	555↑
세전이익	640	115	525↑	408	232↑
당기순이익	333	22	311↑	165	168↑
매출총이익률	19.7%	17.0%	2.7%p↑	17.9%	1.8%p↑
영업이익률	4.1%	1.6%	2.5%p↑	0.9%	3.2%p↑
당기순이익률	1.9%	0.1%	1.8%p↑	1.0%	0.9%p↑

## 분기 실적 추이



※ 당기순이익은 지배기업 소유주지분 순이익

# '17.2분기 재무 현황

## 재무 상태표

(단위 : 억원)	'17.2Q	'17.1Q	QoQ	'16.2Q	YoY
<b>자 산 총 계</b>	80,524	76,712	3,812↑	73,017	7,507↑
유동 자산	27,898	27,235	663↑	29,137	1,239↓
당좌자산	19,292	18,956	336↑	22,160	2,868↓
현금	7,429	7,862	433↓	11,199	3,770↓
재고자산	8,606	8,279	327↑	6,977	1,629↑
비유동자산	52,626	49,477	3,149↑	43,880	8,746↑
투자자산	9,323	8,225	1,098↑	7,392	1,931↑
유형자산	40,383	38,096	2,287↑	33,019	7,364↑
<b>부 채 총 계</b>	36,446	34,104	2,342↑	30,134	6,312↑
총차입금	27,542	25,061	2,481↑	21,902	5,640↑
순차입금	20,113	17,199	2,914↑	10,703	9,410↑
<b>자 본 총 계</b>	44,078	42,608	1,470↑	42,883	1,195↑
<b>유 동 비 율</b>	99.0%	117.8%	18.8%p↓	159.9%	60.9%p↓
<b>자기자본비율</b>	54.7%	55.5%	0.8%p↓	58.7%	4.0%p↓
<b>부 채 비 율</b>	82.7%	80.0%	2.7%p↑	70.3%	12.4%p↑
<b>순차입금비율</b>	45.6%	40.4%	5.2%p↑	25.0%	20.6%p↑

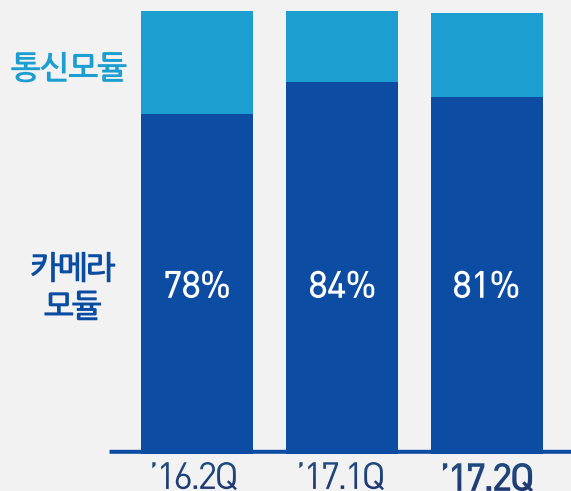
※ 현금 = 현금 + 예금, 순차입금 = 총차입금 - 현금

분기별 매출추이

(단위: 억원)



매출 비중



## 카메라 모듈

- ◆ '17.2분기 실적
  - 전략 거래선 플래그십 모델向 공급 확대
  - 중화 Major 거래선向 Dual 신규 공급으로 매출 증가
- ◆ 향후 추진 전략
  - 핵심부품 내제화 역량 기반 Dual 카메라 경쟁 우위 확보
  - 전장용 제품 Line-up 확대를 통한 성장 기반 구축

## 통신 모듈

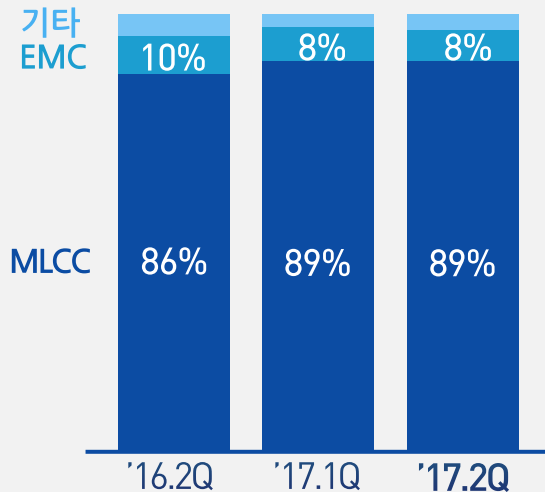
- ◆ '17.2분기 실적
  - 전략 거래선 플래그십 모델向 WiFi, WPT 매출 증가
- ◆ 향후 추진 전략
  - 전략 거래선 플래그십 차기 모델向 WPT 지속 공급 확대
  - 차세대 통신모듈 기반 기술 확보

분기별 매출추이

(단위 : 억원)



매출비중



## MLCC

### ◆ '17.2분기 실적

- 전략 거래선 플래그십 모델向 초고용량 · 솔루션품 매출 증가
- 중화 모바일 거래선向 M/S 증가를 통한 매출 대폭 확대

### ◆ 향후 추진 전략

- 산업 · 전장用 Design-in 강화를 통한 고신뢰성품 매출 확대
- 고부가 시장 수요 증가에 따른 해외 생산거점 대응력 강화

## EMC

### ◆ '17.2분기 실적

- 전략 거래선 플래그십 모델向 파워인덕터 공급 확대

### ◆ 향후 추진 전략

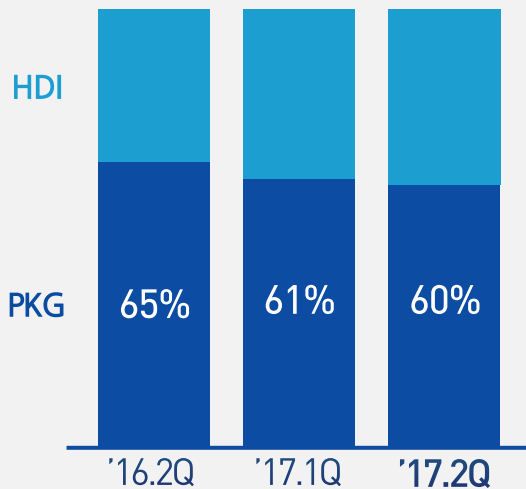
- EMC 제품 포트폴리오 강화로 거래선 확대 추진

분기별 매출추이

(단위: 억원)



매출비중



## PKG

### ◆ '17.2분기 실적

- 전략 거래선向 고사양 AP用 기판 공급 확대로 매출 증가
- 해외 거래선向 신제품 CPU用 FCBGA 판매 증가

### ◆ 향후 추진 전략

- 기술 차별화 및 납기 경쟁력 확보로 SiP 신제품 Design-in 확대
- 주요 거래선向 High-end AP用 FCCSP 공급 확대

## HDI

### ◆ '17.2분기 실적

- 전략 거래선向 플래그십 모델用 메인보드 및 RFPCB 공급 증가

### ◆ 향후 추진 전략

- OLED 用 RF-PCB 본격 양산을 통한 매출 확대
- 고부가 플래그십 공급 확대 및 차세대 고밀도 HDI 양산라인 구축

# 첨부. '17.2분기 손익 계산서

(단위 : 억원)

	'17.2Q	'17.1Q	QoQ	'16.2Q	YoY
매 출 액	17,098	15,705	1,393↑	16,164	934↑
매 출 원 가	13,730	13,043	687↑	13,278	452↑
매출총이익 (%)	3,368 (19.7%)	2,662 (17.0%)	706↑ (2.7%p↑)	2,886 (17.9%)	482↑ (1.8%p↑)
판 관 비	2,661	2,407	254↑	2,734	73↓
영 업 이 익 (%)	707 (4.1%)	255 (1.6%)	452↑ (2.5%p↑)	152 (0.9%)	555↑ (3.2%p↑)
영업외수지	67	140	73↓	-256	323↑
세 전 이 익 (%)	640 (3.7%)	115 (0.7%)	525↑ (3.0%p↑)	408 (2.5%)	232↑ (1.2%p↑)
법인세비용	262	71	191↑	214	48↑
소수주주지분이익	45	22	23↑	29	16↑
당기순이익 (%)	333 (1.9%)	22 (0.1%)	311↑ (1.8%p↑)	165 (1.0%)	168↑ (0.9%p↑)

※ 당기순이익은 지배기업 소유주지분 순이익



# 첨부. '17.2분기 현금 흐름표

(단위: 억원)

	'17.2Q	'17.1Q	'16.2Q
기초 현금	5,062	7,958	11,005
영업활동 현금흐름	1,767	-21	1,802
순이익	379	422	194
감가상각비	1,624	1,448	1,503
투자활동 현금흐름	-2,186	-4,370	-3,748
유형자산 증감	-3,928	-4,304	-1,830
재무활동 현금흐름	1,667	1,417	487
차입금 증감	2,191	1,580	981
외화표시 현금의 환율변동 효과	19	78	-346
현금 증감	1,267	-2,896	-1,806
기말 현금	6,329	5,062	9,199